



สมาคมประกันวินาศภัยไทย

Thai General Insurance Association

Service  
from

IPRB

ห้องสุรศักดิ์ 13 กรกฎาคม 2561  
โรงแรม อีสติน แกเรนต์ สาขา



## The Insurance Premium Rating Bureau

จัดตั้งขึ้นเมื่อปี 2546

### VISION

To build a strong and sustainable foundation for the general insurance industry in Thailand through accurate information and fair ratemaking services.

สร้างรากฐานธุรกิจประกันวินาศภัยให้เติบโตอย่างมั่นคงและยั่งยืนด้วยบริการด้านข้อมูลและการคำนวณต้นทุนความเสียหายอ้างอิงที่เหมาะสมและเป็น

ธรรม

### MISSION

To prepare reference loss costs for general insurance products, and provide information and research as a basis for the operation and supervision as well as the development of the general insurance industry.

จัดทำต้นทุนความเสียหายอ้างอิงของผลิตภัณฑ์ประกันวินาศภัย บริการข้อมูลสารสนเทศและงานวิจัย เพื่อเป็นพื้นฐานในการดำเนินงาน การกำกับดูแล และสนับสนุนการพัฒนาของธุรกิจประกันวินาศภัย

**Business Analysis --> 20 รายงาน**

- ใช้ข้อมูลรายงานช่องทางกรขาย และข้อมูลงบการเงินรายไตรมาส จากคปภ.

**Motor Voluntary --> 31 รายงาน**

- ใช้ข้อมูลราย transaction จาก TID

**Motor Compulsory --> 7 รายงาน**

- ใช้ข้อมูลราย transaction จาก TID

**Property --> 10 รายงาน**

- ใช้ข้อมูลราย transaction จาก Thai Re
- มีข้อมูลปี 2006 – 2010 หลังจากนั้นข้อมูลไม่มีความสมบูรณ์ เนื่องจากยกเลิก Market Agreement หลังเหตุการณ์น้ำท่วมในปี 2011 (บริษัทที่ไม่ส่งข้อมูลให้ Thai Re มีมากกว่า 50%)

Market Ranking

Premium Portfolio

Key Industry Performance Indicators

Financial Highlights

Actuarial Study on Top 100 Passenger Car Models

Total Loss

Underwriting results classified by vehicle types

Underwriting Results Classified by Registered Provinces

Deductible Band

Claim Payments Classified by Coverage Types

Claim Analysis Classified by Locations

Underwriting Results Classified by Risk Types

Underwriting Results Classified by Range of Sum Insured

ลำดับที่	Business Analysis		Motor Voluntary		Motor Compulsory		Property	
1	บริษัท แอลเอ็มจี ประกันภัย	2,440	บริษัท เมืองไทยประกันภัย	15,482	บริษัท นำสินประกันภัย	323	บริษัท นวกิจประกันภัย	190
2	บริษัท ไทยศรีประกันภัย	1,716	บริษัท แอลเอ็มจี ประกันภัย	5,683	บริษัท แอลเอ็มจี ประกันภัย	226	บริษัท มิตรสุข สุมิโตโม อินซัวรันซ์ (ประเทศไทย)	139
3	บริษัท ทิพยประกันภัย	1,627	บริษัท ชมโปะ ประกันภัย (ประเทศไทย)	2,947	บริษัท ทิพยประกันภัย	167	บริษัท ไทยศรีประกันภัย	135
4	บริษัท แอวกซ่าประกันภัย	1,077	บริษัท แอวกซ่าประกันภัย	2,691	บริษัท วิริยะประกันภัย	157	บริษัท ธนชาติประกันภัย	125
5	บริษัท เมืองไทยประกันภัย	1,046	บริษัท ธนชาติประกันภัย	1,928	บริษัท เจนเนอราลี่ ประกันภัย (ไทยแลนด์)	128	บริษัท แอวกซ่าประกันภัย	113
6	บริษัท อลิอันซ์ ประกันภัย	809	บริษัท มิตรสุข สุมิโตโม อินซัวรันซ์ (ประเทศไทย)	1,910	บริษัท สินทรัพย์ประกันภัย	107	บริษัท ทิพยประกันภัย	65
7	บริษัท วิริยะประกันภัย	761	บริษัท นำสินประกันภัย	1,700	บริษัท ศรีอยุธยา เจนเนอรัล ประกันภัย	96	บริษัท อาคเนย์ประกันภัย	38
8	บริษัท กรุงเทพประกันภัย	712	บริษัท วิริยะประกันภัย	1,582	บริษัท อลิอันซ์ ประกันภัย	96	บริษัท แอลเอ็มจี ประกันภัย	37
9	บริษัท เจนเนอราลี่ ประกันภัย (ไทยแลนด์)	613	บริษัท ไทยประกันภัย	1,555	บริษัท เอเชียประกันภัย 1950	93	บริษัท วิริยะประกันภัย	36
10	บริษัท โตเกียวมารีนประกันภัย (ประเทศไทย)	567	บริษัท อินทรประกันภัย	1,555	บริษัท ไทยศรีประกันภัย	92	บริษัท เมืองไทยประกันภัย	35

หมายเหตุ: นับจำนวนการ submit คำสั่งเพื่อดาวน์โหลดข้อมูลใหม่แต่ละครั้ง ไม่ใช่จำนวนการ login

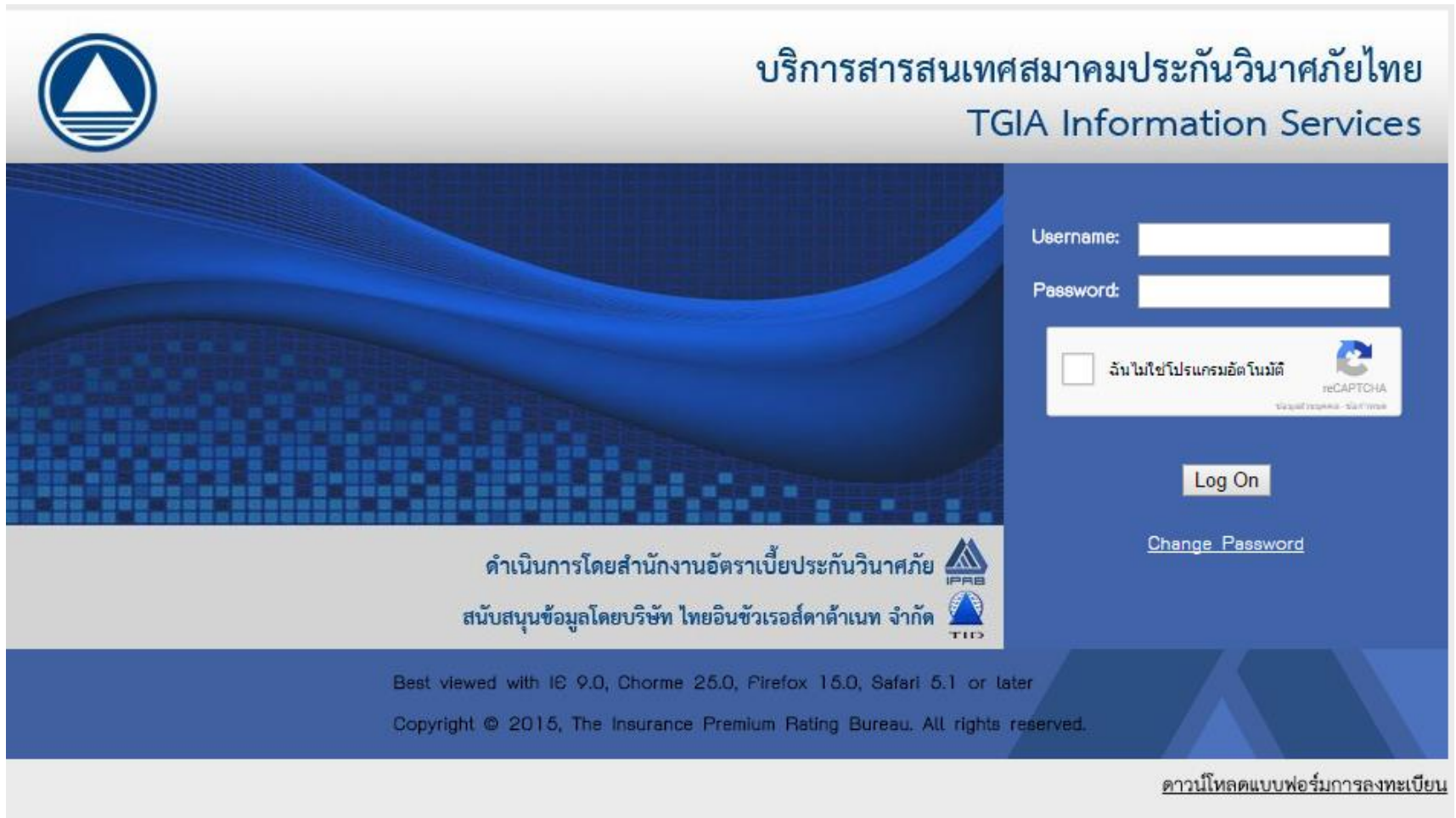


สมาคมประกันวินาศภัยไทย

Thai General Insurance Association

❖ เว็บไซต์ระบบบริการสารสนเทศสมาคมประกันวินาศภัยไทย

<https://info.tgia.org/logon/>




The screenshot shows the login interface for TGIA Information Services. It features a blue header with the TGIA logo and the text 'บริการสารสนเทศสมาคมประกันวินาศภัยไทย' and 'TGIA Information Services'. The main area has a blue background with a white login form on the right. The form includes fields for 'Username:' and 'Password:', a checkbox for 'ฉันไม่ใช่โปรแกรมอัตโนมัติ' (I am not a robot) with a reCAPTCHA icon, and a 'Log On' button. Below the form is a link for 'Change Password'. At the bottom, there is a footer with text in Thai and English, and logos for IFAB and TID.

บริการสารสนเทศสมาคมประกันวินาศภัยไทย  
TGIA Information Services



Username:

Password:

ฉันไม่ใช่โปรแกรมอัตโนมัติ  reCAPTCHA

Log On

[Change Password](#)

ดำเนินการโดยสำนักงานอัตรารับประกันวินาศภัย  IFAB  
สนับสนุนข้อมูลโดยบริษัท ไทยอินชัวร์เรอส์ด้าเนท จำกัด  TID

Best viewed with IE 9.0, Chrome 25.0, Firefox 15.0, Safari 5.1 or later  
Copyright © 2015, The Insurance Premium Rating Bureau. All rights reserved.

[ดาวน์โหลดแบบฟอร์มการลงทะเบียน](#)

## Motor Voluntary

- Dashboard Report
- รายงานอัตราการต่ออายุของกรมธรรม์ประกันภัยรถยนต์ภาคสมัครใจ (Renewal Report)
- รายงานการเปลี่ยนแปลงประเภทกรมธรรม์ประกันภัยรถยนต์ภาคสมัครใจ
- รายงานจำนวนกรมธรรม์ใหม่ กรมธรรม์ยกเลิก และกรมธรรม์ที่ไม่ต่ออายุ (Transaction Type of Policy Report)
- รายงานอัตราการเติบโตของจำนวนกรมธรรม์และเบี้ยประกันภัย และอัตราส่วนคอมมิชชั่น (Motor Insurance Production Report)
- รายงานต้นทุนความเสียหาย และอัตราส่วนค่าสินไหมทดแทน (Loss Cost and Loss Ratio Report)
- รายงาน ตำบล อำเภอ จังหวัดที่เกิดอุบัติเหตุบ่อยที่สุด (Accident Location Report)
- รายงานรถยนต์สูญหาย (Theft of Vehicle Report)
- รายงานการแจกแจงสินไหมทดแทน (Claim Distribution Report)
- รายงานค่าใช้จ่ายในการจัดการสินไหมทดแทน (Allocated Loss Adjustment Expense Report)
- รายงานมูลค่าสินไหมทดแทนเฉลี่ยก่อน-หลังปิดรายการสินไหม (Average Claims Before – After Closed Claim)
- รายงานค่าซ่อมและค่าอะไหล่ (Loss for Repair and Spare Part)
- รายงานอัตราสินไหมทดแทนค้างจ่าย อัตราการจ่ายสินไหมทดแทน และอัตราการรับคืนสินไหมทดแทน (Outstanding Payment and Recovery Ratio)
- รายงานอัตราการปิดเรื่องสินไหม และอัตราการเปิดเรื่องใหม่ (Closed Claim Ratio and Reopen Claim Ratio)

## ระบบรายงาน: COGNOS

### Industry Experience Overview - Trend by Year

Business Type : Motor Voluntary Insurance  
Report Code : MV 1.1  
Period : Q12013 - Q42017  
Policy Type: All  
Vehicle Type: All  
Ranked By : Accident Year

Trend by Year

Trend by Quarter

#### Policy Type

- Policy Type 1
- Policy Type 2
- Policy Type 2+
- Policy Type 3
- Policy Type 3+
- Policy Type 4
- Policy Type 5

Finish

Vehicle Types(All values) ▼

Vehicle Usage(All values) ▼

Vehicle Size(All values) ▼

[Select all](#) [Deselect all](#)

Unit : Baht

Accident Period	Earned Exposure	Earned Premiums	Average Premium	Sum Insured	Average Sum Insured	Ultimate values					
						Claim Counts	Incurred Claims	Claim Frequency	Average Claim Severity	Loss Cost (per Policy)	Loss Ratio
2013	7,038,111	95,971,532,999	13,636	2,803,300,622,383	398,303	2,847,814	58,523,811,824	40.46%	20,550	8,315	60.98%
2014	7,369,054	99,752,971,170	13,537	2,909,110,549,329	394,774	2,920,144	62,245,230,257	39.63%	21,316	8,447	62.40%
2015	7,718,402	100,028,331,642	12,960	2,896,525,996,130	375,275	2,979,553	64,746,295,223	38.60%	21,730	8,389	64.73%
2016	8,121,745	102,231,641,344	12,587	2,990,162,493,705	368,168	3,059,943	68,163,691,646	37.68%	22,276	8,393	66.68%
2017	8,434,871	103,905,635,433	12,319	3,076,803,462,022	364,772	3,282,302	66,581,972,413	38.91%	20,285	7,894	64.08%
<b>Summary</b>	<b>38,682,182</b>	<b>501,890,112,588</b>	<b>12,975</b>	<b>14,675,903,123,569</b>	<b>379,397</b>	<b>15,089,756</b>	<b>320,261,001,363</b>	<b>39.01%</b>	<b>21,224</b>	<b>8,279</b>	<b>63.81%</b>

ระยะเวลาทำรายงาน: ประมาณ 10-12 เดือน



สมาคมประกันวินาศภัยไทย

Thai General Insurance Association

THANK YOU